


ESTADO DE LA SITUACION FINANCIERA (CIFRAS EXPRESADAS EN MILES PESOS COLOMBIANOS COP (\$))
A 31 DE DICIEMBRE DE 2025 - 2024

CONCEPTO	REV	2025	2024	VARIACION	%
ACTIVO					
ACTIVO CORRIENTE					
Efectivo y Equivalentes de Efectivo	3	135.650	80.396	55.254 ▲	68,7%
Cuentas Por Cobrar	5	6.505.174	2.272.538	4.232.636 ▲	186,3%
Inventarios	6	99.215	31.005	68.209 ▲	220,0%
Anticipos y Avances	7	184.241	78.476	105.766 ▲	134,8%
Anticipos de Impuestos	7	238.292	105.470	132.822 ▲	125,9%
TOTAL ACTIVO CORRIENTE		7.162.571	2.567.885	4.594.686 ▲	178,9%
ACTIVO NO CORRIENTE					
Activos Tangible CostoRevaluado	8	0	0	0 ▬	0,0%
Activos Tangible Costo	8	976.569	788.116	188.453 ▲	23,9%
Activos Intangibles Costo Revaluado	9	0	0	0 ▬	0,0%
TOTAL ACTIVO NO CORRIENTE		976.569	788.116	188.453 ▲	23,9%
TOTAL ACTIVO		8.139.139	3.356.001	4.783.139 ▲	142,5%
PASIVO					
PASIVO CORRIENTE					
Pasivos Financieros Corrientes	10	189.361	129.420	59.941 ▲	46,3%
Proveedores	11	2.921.665	1.167.233	1.754.432 ▲	150,3%
Anticipos y Avances Recibidos	11	0	0	0 ▬	0,0%
Impuestos Corrientes	12	626.016	211.223	414.793 ▲	196,4%
Cuentas por pagar comerciales	13	700.000	199.000	501.000 ▲	251,8%
Pasivos por Beneficios a empleados	14	61.024	21.901	39.123 ▲	178,6%
TOTAL PASIVO CORRIENTE		4.498.066	1.728.777	2.769.288 ▲	160,2%
PASIVO NO CORRIENTE					
Creditos largo plazo	15	0	0	0 ▬	0,0%
Cuentas por pagar LP		903	2.476	-1.574 ▼	-63,6%
Anticipos y Avances Recibidos		1.447.218	127.224	1.319.994 ▲	1037,5%
TOTAL PASIVO NO CORRIENTE		1.448.121	129.700	1.318.420 ▲	1016,5%
TOTAL PASIVO		5.946.186	1.858.478	4.087.709 ▲	219,9%
		73,06%	55,38%		
PATRIMONIO					
CAPITAL EMITIDO					
Capital Suscrito y Pagado	16	1.500.000	1.200.000	300.000 ▲	25,0%
RESERVAS					
Reserva Legal	17	0	0	0 ▬	0,0%
RESULTADOS DEL EJERCICIO					
Utilidad del Ejercicio	18	395.431	218.039	177.391 ▲	81,4%
RESULTADOS DE EJERCICIOS ANTERIORES					
Utilidades o Exdentes acumulados no gravados	19	297.522	79.484	218.038 ▲	274,3%
SUPERAVIT POR REVALUACION					
Revaluacion Edificacion y Construccion	20	0	0	0 ▬	0,0%
TOTAL PATRIMONIO		2.192.953	1.497.523	695.430 ▲	46,4%
TOTAL PASIVO + PRATRIMONIO		8.139.139	3.356.001	4.783.138	142,52%

Las notas adjuntas son parte integral de los estados financieros


DIANA FIERRO
Representante Legal



HEIDI QUIROGA
REVISOR FISCAL
T.P. 219236-T


WILLIAM SERRANO
CONTADOR
T.P 177112-T

ESTADO DE RESULTADO INTEGRAL (CIFRAS EXPRESADAS EN MILES PESOS COLOMBIANOS COP (\$))
A 31 DE DICIEMBRE 2025 - 2024

	CONCEPTO	Revelacion	2025	2024	VARIACION	%
(+)	Ingresos Ordinarios	21	10.269.119	5.571.103	4.698.016 ▲	84,3%
(-)	Costos	25	5.778.676	3.281.600	2.497.077 ▲	76,1%
	UTILIDAD BRUTA		4.490.442	2.289.503	2.200.939 ▲	96,1%
(+)	Otros Ingresos Operativos	22	16.793	53.321	-36.528 ▼	-68,5%
(-)	Gastos de Administracion	23	3.471.334	1.900.859	1.570.475 ▲	82,6%
(-)	Otro gastos administrativos	24	35.832	18.549	17.282 ▲	93,2%
(-)	Otros gastos no Deducibles	23	37.615	44.384	-6.769 ▼	-15,3%
	UTILIDAD OPERATIVA		962.455	379.032	583.422 ▲	153,9%
			9%	7%	3%	
	EBITDA	26	1.402.644	510.632	892.011 ▲	175%
			13,66%	9,17%	4%	
(+)	Venta de otros bienes	22	0	0	0 =	0,0%
(-)	Activos poseidos por menos de dos años	23	0	0	0 =	0,0%
(-)	Perdida y Retiro de Inventario y Extraordinarios	24	0	0	0 =	0,0%
	UTILIDAD ANTES DE FINANCIAMIENTO E IMPTO DE RENTA		962.455	379.032	583.422 ▲	153,9%
(+)	Intereses sobre efectivo y equivalentes	22	0	0	0 =	0,0%
(-)	Gastos intereses de prestamos	24	126.835	29.393	97.442 ▲	331,5%
(-)	Intereses de otros pasivo	24	0	0	0 =	0,0%
(=)	UTILIDAD ANTES DE IMPUESTOS		835.620	349.639	485.980 ▲	139,0%
			8,14%	6,28%	1,86%	
(-)	Impuesto de Renta y Complementarios	24	440.189	131.600	308.589 ▲	234,5%
(=)	UTILIDAD DEL EJERCICIO		395.431	218.039	177.391 ▲	81,4%
			3,85%	3,91%	0	

Las notas adjuntas son parte integral de los estados financieros


HEIDI QUIROGA
REVISOR FISCAL
T.P. 219236-T



DIANA FIERRO
Representante Legal


WILLIAM SERRANO
CONTADOR
T.P. 177112-T

**ESTADO DE CAMBIOS EN EL PATRIMONIO INDIVIDUALES
 DEL 1 ENERO AL 31 DICIEMBRE DE 2025 - 2024**
 (Cifras expresadas en miles de pesos Colombianos)

CUENTA	2.024	Incrementos	Disminuciones	2.025
31	1.200.000	300.000	0	1.500.000
33	0	0	0	0
36	218.039	177.391	0	395.431
37	79.484	218.038	0	297.522
38	0	0	0	0
Total	1.497.523	695.430	0	2.192.953

Las notas adjuntas son parte integral de los estados financieros



DIANA FIERRO
 Representante legal



WILLIAM SERRANO
 Contador
 T.P 177112-T



HEIDI QUIROGA
 Revisor fiscal
 T.P. 219236-T

ESTADO DE FLUJO DE EFECTIVO - METODO INDIRECTO CORTE A 31 DE DICIEMBRE 2025
(CIFRAS EXPRESADAS MILES DE PESOS COLOMBIANOS COP (\$))
AL 31 DE DICIEMBRE DE 2025 - 2024

<u>ACTIVIDADES DE OPERACIÓN</u>	27	DICIEMBRE 31 de 2025
Utilidad del ejercicio		395.431
Mas (menos) partidas que no afectan efectivo		
Depreciacion amortizacion y deterioro		0
Otros ajustes por partidas distintas al efectivo		0
Total generación interna de recursos		395.431
Aumento (disminucion) en otras partidas de operación:		
Variacion en activos operativos		
Cuentas por cobrar		-4.232.636
Inventario		-68.209
Anticipos y avances		-105.766
Anticipo de Impuestos		-132.822
Variacion neta en activos operativos		-4.539.432
Variacion en pasivos operativos		
Proveedores		3.074.426
Anticipos y Avances		501.000
Impuestos		414.793
Beneficios Empleados		39.123
Efectivo proveniente de operaciones		4.029.342
Efectivo neto de operación		-114.660
Actividades de Inversion		
Inversiones (cta 12)		0
Propiedad planta y equipo		-188.453
Intangibles		0
Efectivo usado en actividades de inversion		-188.453
Actividades de Financiamiento		
cuentas por pagar L.P		58.367
Capitalizacion		300.000
Efectivo neto usado en financiancion		358.367
Aumento neto en el efectivo		55.254
Saldo de Efectivo al inicio del periodo		80.396
Saldo de efectivo al final del periodo		135.650

Las notas explicativas adjuntas son partes integral de los estados financieros básicos


DIANA FIERRO
REPRESENTANTE LEGAL


WILLIAM SERRANO
CONTADOR
T.P 177112-T


HEIDI QUIROGA
REVISOR FISCAL
T.P. 219236-T